

Plan for fortsat drift
SIKKERHEDSPLAN [Molsværket, Lyngevej 18]
Version: 1.0
Gældende for: Molsværket og Molshallen
Udarbejdet af: Pia Katballe



SIKKERHEDSPLAN

Molsværket, Lyngevej 18, 8420 Knebel

Indhold

Formål, roller og ansvar

Brand

Evakuering

Akut sygdom / ulykke

Overfald / trusler

Bilag: Lokaleplan

MØLSVÆRKET

FORMÅL, ROLLER OG ANSVAR

Formål

Sikkerhedsplanen består af instrukser for håndtering af udvalgte akutte situationer såsom alvorlig sygdom, ulykker, brand, evakuering, trusler m.v. Instrukserne udleveres til primære brugere af Molsværket, med særligt fokus på medarbejdere på stedet.

Sikkerhedsplanen skal sikre en hurtig og effektiv respons, når kritiske situationer opstår.

Gyldighedsområde

Denne sikkerhedsplan omfatter Molsværket – Lyngevej 18, 8420 Knebel. Børnehuset Mols har sin egen sikkerhedsplan, da de er en del af Syddjurs Kommune, men er også omfattet af nærværende plan.

Ansvarlig for udarbejdelse, opdatering og afprøvning af denne sikkerhedsplan

Værkfører Pia Katballe har ansvaret for opdatering af nærværende sikkerhedsplan.

Planen opdateres efter behov og mindst én gang årligt i samarbejde med Børnehuset Mols. Planen afprøves minimum hvert andet år.

Ansvarlig for implementering af sikkerhedsplanen

Værkfører Pia Katballe i samarbejde med Syddjurs Kommunes Martin Brendstrup.

Ansvarlig for ledelse på samlingspladsen ved evakuering samt kontaktperson for redningsmandskab

Inden for Molsværkets åbningstid vil det til enhver tid være den medarbejder, der har vagten, som har ansvaret for ledelsen af evakueringen.

I det tilfælde, at det er muligt, ifører medarbejderen sig den til formålet udleverede lyserøde vest med teksten "Molsværket – ressourceperson". Dette er alene for at gøre det nemt for tilkaldt redningspersonale at identificere den rette kontaktperson.



Uden for åbningstiden vil det i praksis være en leder i regi af I.F. Mols eller en anden ansvarlig frivillig, der har ansvaret.

Har der været brandalarm eller enden kritisk situation, hvor brandvæsen, sikringstjeneste eller politi har været forbi, vil det alene være den vagthavende på Molsskolen eller værkfører, der kan varetage den endelige nedlukning af Molsværket. Dette vil aldrig være en medarbejders eller frivilligs ansvar.

Lokaleplan

Se sidst i dokumentet.

BRAND


Nr. og titel	Instruks for håndtering af brand
Formål	At sikre hurtig indsats i tilfælde af brand
Indhold	<p>Alarmér</p> <p>På Molsværket er der Automatisk BrandAlarm – ABA. I det øjeblik der er røg eller ild går alarmen i gang, og alle bedes over højttalerne forlade bygningen.</p> <p>Når alarmen går i gang bliver Beredskab og Sikkerhed i Knebel straks adviseret og er allerede på vej.</p> <p>Det er de også uanset om du når at ringe til beredskabet på telefon 8639 2956 eller 112, inden de står uden for døren. Herefter tager de over uanset om der er røg, brand eller ej.</p> <p>Men vurderer du – efter du har sat alle i gang med at evakuere – at der ikke er fare, må du meget gerne ringe til 86392956, så beredskabet ved hvad de kommer frem til, når de ankommer.</p> <p>Nummeret står på ABA anlægget til venstre for indgangen ved Børnehuset.</p>  <p>Redningsmandskabet ankommer på parkeringspladsen ved Lyngvej. Her bedes du stille dig og tage imod beredskabet, meget gerne iført den lyserøde vest, der ligger i skabet ved ABA anlægget, se herover.</p> <p>Du får adgang til skabet ved at smadre glasset i det lille skab ved anlægget, hvor der ligger en nøgle.</p> 

	Når du ringer:	<p>Oplys: Hvad der er sket. Hvor det er sket: Lyngevej 18, 8420 Knebel. Hvor mange der har brug for hjælp. Hvem du er og det nummer, du ringer fra.</p> <p>Aftal: Hvor redningskøretøjerne modtages.</p> <p>Send: En kollega ud for at tage imod redningskøretøjerne, hvis du ikke selv har mulighed herfor.</p> <p>Der er to veste, så der er en til hver af jer.</p>
	Evakuér	<p>Er der personer i akut fare, så red dem først. Advar og få andre personer væk fra fareområdet. Evakuér bygningen – gå til samlingspladsen (foran hallen - se under evakuering).</p> <p>Begræns ulykkens omfang ved at lukke døre og vinduer (lås ikke). Brug aldrig elevator. Skab sikkerhed for de involverede og omkringstående.</p> <p>Bliver du overrasket af røgen, så bliv helt nede ved gulvet. Beskyt din næse og mund med et klæde og kryb mod nærmeste udgang, eller luk døren mod ilden og giv dig til kende i et vindue.</p>
	Bekæmp	<p>Hvis det er muligt og sikkert, sluk ilden.</p>
	Informér	<p>Når beredskabet ankommer, informeres om: Hvor det brænder. Hvad der brænder. Om der er personer i fare. Om der er særlige farer i bygningen (trykflasker el. lign).</p>


EVAKUERING

Nr. og titel	Instruks for evakuering
Formål	At sikre hurtig og effektiv evakuering i tilfælde af brand, bombetrusler eller andre hændelser, som gør ophold i bygningen umuligt
Indhold	<p>Evakuér</p> <p>I BYGNING MED Automatisk varsling, ABA: Når sirenen lyder og automatisk udkald lyder over højttalerne, forlad straks bygningen ad nærmeste frie flugtvej. Brug aldrig elevator. Gå til samlingspladsen foran hallen – græsplænen op mod skolen.</p> <p>I BYGNING UDEN udkald via højttalere: Her Gymnastiksalen og Hallen. De tilstedeværende alarmeres derfor ved opråb: ”Brand – forlad bygningen”. Forlad bygningen ad nærmeste frie flugtvej. Brug aldrig elevator. Gå til samlingspladsen foran hallen – græsplænen op mod skolen.</p> <p>Græsplænen foran hallen, op mod skolen, er valgt, da det er her skolens børn har samlingsplads ved evakuering fra skolen. For at sikre genkendelighed.</p> <p>Gennem søge</p> <p>På vej ud kontrolleres alle omklædningsrum, toiletter, mødelokaler osv.</p> <p>På samlingspladsen ved Hallen</p> <p>I videst mulige omfang placerer man sig i grupper, der kender hinanden, så det er enkelt at identificere, hvis der mangler nogen.</p> <p>Når Beredskabet er ankommet og overtaget ansvaret, stiller ressourcepersonen sig sammen med de evakuerede efter aftale med holdleder fra Beredskabet..</p> <p>Informér</p> <p>Idet ABA lyder, så informeres automatisk Martin Brendstrup fra Syddjurs Kommune og Pia Katballe, Molsværket. Det er ikke dit ansvar.</p> <p>Samlingsplads ved plænen foran hallen</p> 

AKUT SYGDOM / ULYKKE

Nr. og titel	Instruks for håndtering af akut sygdom og ulykke
Formål	At sikre hurtig hjælp i tilfælde af akut sygdom og ulykke
Indhold	<p>Skab sikkerhed</p> <p>Standt ulykken - begræns ulykkens omfang. Skab sikkerhed for de involverede og omkringstående.</p> <p>Vurdér personen</p> <p>Iværksæt livreddende førstehjælp hvis nødvendigt. Råb på hjælp fra en kollega. Skaf nærmeste hjertestarter hvis nødvendigt. Denne er placeret på parkeringspladsen til højre for hovedindgangen.</p>  <p>Tilkald hjælp</p> <p>Ring 1-1-2</p> <p>Oplys: Hvad der er sket. Hvor det er sket: Lyngvej 18, 8420 Knebel</p> <p> Hvor mange der har brug for hjælp. Hvem du er og det nummer, du ringer fra.</p> <p>Aftal: Hvor redningskøretøjerne modtages.</p> <p>Send: En ud for at tage imod redningskøretøjerne.</p> <p>Giv førstehjælp</p> <p>Fortsæt den livreddende førstehjælp. Sørg for indpakning og beskyt personen mod klimaet. Yd omsorg efter situationen og psykisk førstehjælp til skadelidte.</p>

OVERFALD / TRUSLER

Nr. og titel	Instruks for håndtering af overfald og trusler
Formål	At sikre hurtig og effektiv håndtering af overfald eller trusler mod medarbejdere og brugere af Molsværet
Indhold	<p>Alarmér</p> <p>Ved fysisk/verbalt overfald eller trussel: Tilkald hjælp fra kolleger eller andre ressource på stedet. Påkald dig opmærksomhed fra alle omkringstående. Gør højlydt opmærksom på, at du føler dig truet. Forsøg at bevare roen.</p> <p>Er du ikke umiddelbart truet, men fornemmer optakt til uro så kontakt Østjyllands Politi: 87311448.</p> <p>Ved akut behov for hjælp: 1-1-2</p> <p>Oplys: Hvad der er sket. Hvor det er sket: Lyngevej 18, 8420 Knebel. Hvor mange der har brug for hjælp. Hvem du er og det nummer, du ringer fra.</p> <p>Aftal: Hvor politiet og evt. ambulance modtages.</p> <p>Send: En kollega ud for at tage imod politi/ambulance.</p> <p>Hvis du føler dig truet og ikke har mulighed for telefonopkald har du også mulighed for at trykke på brandalarmen, der er placeret rundt omkring i bygningen. Efter kort til vil deltidsbrandmændene fra Knebel Beredskab og Sikkerhed dukke op.</p>  <p>Førstehjælp</p> <p>Yd den nødvendige fysiske og psykiske førstehjælp.</p> <p>Støtte</p> <p>Lad ikke den voldsramte eller truede person være alene. Skab ro og tryghed. Lyt til personen. Lad denne fortælle, hvad der er sket. Kritisér ikke andres handlinger, undgå at bagatellisere. Lad ikke vedkommende tage alene hjem eller være alene det første døgn. Ledsag personen til skadestue eller læge, hvis det er påkrævet.</p>

MØLSVÆRKET

